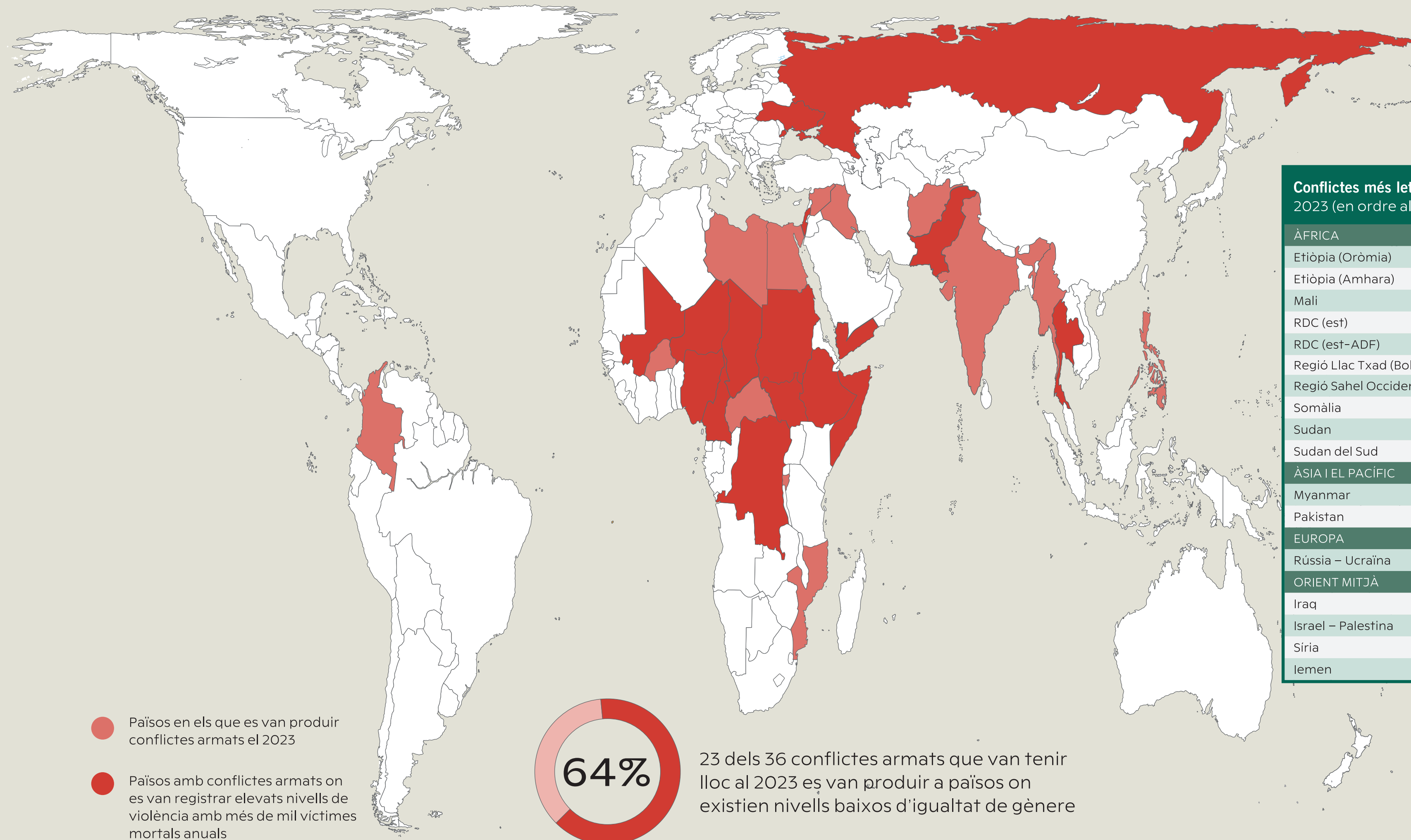
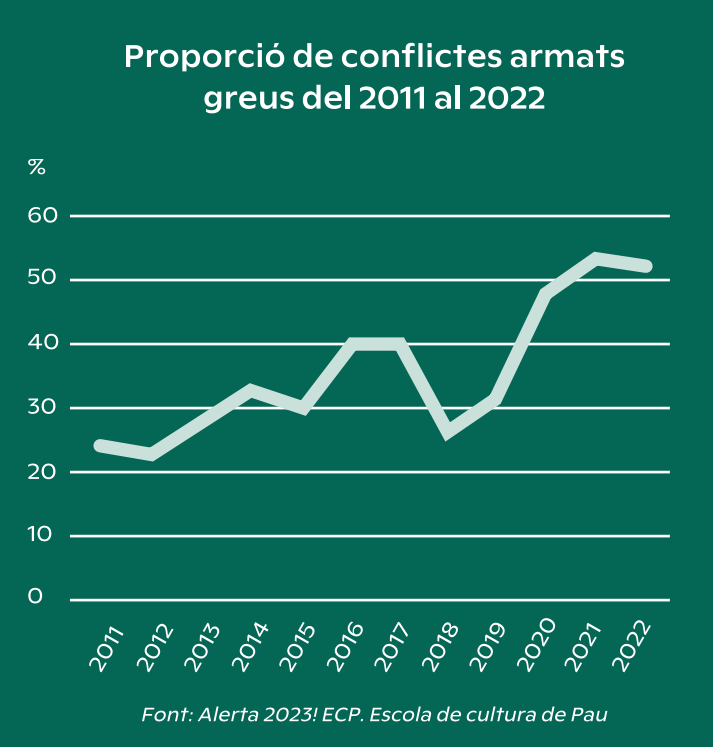


CONFLICTES ARMATS AL MÓN EL 2023



Conflictes més letals en 2023 (en ordre alfabètic)

ÀFRICA	
Etiòpia (Oròmia)	
Etiòpia (Amhara)	
Mali	
RDC (est)	
RDC (est-ADF)	
Regió Llac Txad (Boko Haram)	
Regió Sahel Occidental	
Somàlia	
Sudan	
Sudan del Sud	
ÀSIA I EL PACÍFIC	
Myanmar	
Pakistan	
EUROPA	
Rússia - Ucraïna	
ORIENT MITJÀ	
Iraq	
Israel - Palestina	
Síria	
Iemen	



Principals exportadors i importadors de grans armes 2018-2022 (segons SIPRI)

EXPORTADOR	Proporció mundial %	IMPORTADOR	Proporció mundial %
1 Estats Units	40	1 Índia	11
2 Rússia	16	2 Aràbia Saudita	9,6
3 França	11	3 Qatar	6,4
4 Xina	5,2	4 Austràlia	4,7
5 Alemanya	4,2	5 Xina	4,6
6 Itàlia	3,8	6 Egipte	4,5
7 Regne Unit	3,2	7 Corea del Sud	3,7
8 Espanya	2,6	8 Pakistan	3,7
9 Corea del Sud	2,4	9 Japó	3,5
10 Israel	2,3	10 Estats Units	2,7

Font: Informe SIPRI 2023, Fundipau

Qui financia les armes?

Centre Delàs

Negociacions de pau

Alerta 2024

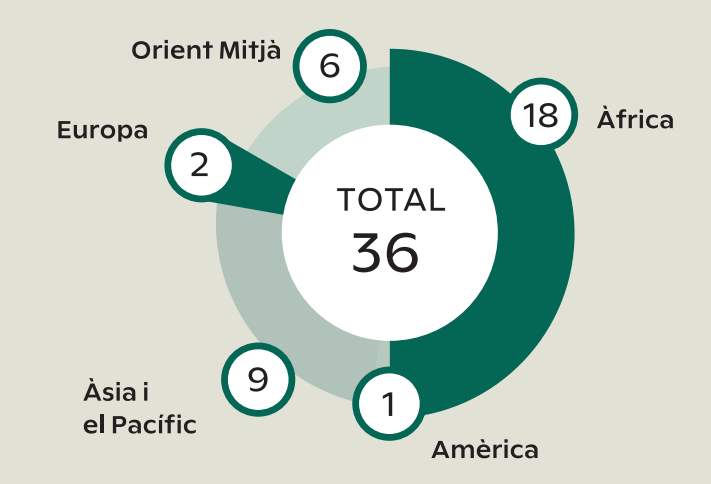
Més informació

Alerta 2024

Què podem fer?

Agenda Latinoamericana

Font: alerta 2024! êcèp escola de cultura de pau



Pràcticament la meitat dels conflictes armats (47%) van ser d'alta intensitat, amb elevats nivells de letalitat i greus impactes en seguretat humana

42% dels casos van presentar un deteriorament de la situació, amb un increment en els nivells de violència en 2023

Tot i que els conflictes armats interns internacionalitzats van continuar sent la majoria, es van incrementar els conflictes interns i internacionals

Més de 110 milions de persones s'havien desplaçat forçosament com a resultat de conflictes i violència fins al primer semestre de 2023, segons ACNUR

114 Escenaris de tensió

45 Processos de pau i negociacions

www.llatinoamericana.org